

# ROBINET ORIENTABLE 1/4 DE TOUR, À SPHÈRE

SYSTÈME BREVETÉ

INSTALLATION SIMPLE ET RAPIDE

JOINT TORIQUE AUTO-ÉTANCHE

CONTRE ÉCROU pour une orientation simplifiée

2 MÉPLATS pour un serrage optimisé



Les robinets **ORIENTABLES**



REF. : 15-15R / 15-20-20R

## PERFORMANCES

- Pression maximale d'utilisation : 10 bar
- Température maximale d'utilisation : 90°C
- Sans téflon ni filasse

## SÉCURITÉ ET FIABILITÉ

- Corps en laiton norme européenne CW617N
- Joint torique en EPDM
- Système breveté

## APPLICATIONS

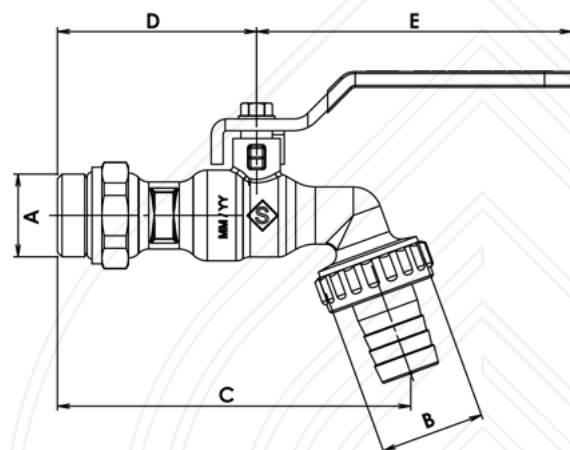
- Arrosage

## TRAÇABILITÉ

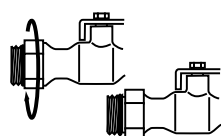
- Marquage du "S" Somatherm
- Date de fabrication sur le corps

## PACKAGING

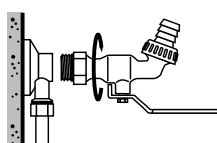
- Etiquette et cavalier individuels gencodés
- avec "plus produits" et schéma de montage



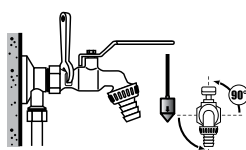
RÉF	A	B	C	D	E
15-15R	15/21 (1/2")	20/27 (3/4")	90	50,5	80
15-20-20R	20/27 (3/4")	20/27 (3/4")	93,2	54,4	81,5



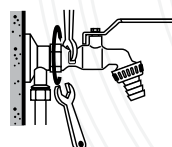
1 - Dévisser le contre-écrou au plus près du corps du robinet.



2 - Visser le robinet sur l'applique sans filasse ni Téflon. Le joint torique assure l'étanchéité.



3 - Orienter le robinet dans la position souhaitée et le maintenir en place à l'aide d'une clé.



4 - Verrouiller la position en serrant le contre-écrou à l'aide d'une deuxième clé.